





Specie arbustive		Caratteristiche dimensionali		Caratteristiche estetico - formali		
Pianta/Prospetto	Codice Specie	Pianta adulta altezza/diam. chioma	epoca fioritura	aspetto	colore prevalente fiori (fi) frutti (fr) e foglie (fo)	
	Csa	Cornus sanguinea CORNIOLO	max. 4/ 3m	maggio-giugno	ramificato	bianco (fi), rosso (fr)
	Rs	Rosa sempervirens ROSA SEMPREVERDE	max. 3/ 3 m	maggio-luglio	spinoso	rosa (fi) rosso (fr)
	Csa	Cornus sanguinea SANGUINELLO	3 / 3 m	maggio-giugno	ramificato	verde -rossastro (fo) bianco (fi), rosso (fr)
	Cmo	Crataegus monogyna BIANCOSPINO	4 / 4 m	aprile-maggio	arrotondato	verde scuro (fo) bianco (fi), rosso (fr)
	Ara	Artemisia arborescens ASSENZIO ARBUSTIVO	1 / 2 m	aprile-giugno	arrotondato	verde - grigio (fo) giallo (fi)
	Pni	Populus nigra PIOPPO NERO	max 20 / 15 m	marzo-aprile	slanciato espanso	verde chiaro (fo)
	Sa	Salix alba SALICE BIANCO	max 25 / 10 m	marzo-aprile	espanso	verde glauco (fo)
	Pal	Populus alba PIOPPO BIANCO	max 30 / 10 m	febbraio-marzo	slanciato espanso	verde scuro e bianco (fo)

